

ИРИНА ДОМБРОВСКАЯ, ВАЛЕНТИНА РЫКОВА

Модельные библиотеки регионов Европейской части России

Данные мониторинга РНБ на 01 января 2023 г.



Сотрудниками сектора организации библиотечного дела научно-методического отдела Российской национальной библиотеки проводится ежегодный мониторинг статистических показателей деятельности сети общедоступных библиотек ведения Министерства культуры Российской Федерации. На основе результатов анализа полученных статистических данных, специалисты сектора составляют аналитические справки, которые размещаются на сайте библиотеки. В ходе мониторинга специалистами отдела проводится аналитико-синтетическая обработка материалов, предоставленных центральными библиотеками или информационными центрами департаментов культуры субъектов РФ.

В последние годы особое внимание уделяется созданию модельных библиотек, начало создания которых было положено в 2019 г. федеральным проектом «Культурная среда» в рамках национального проекта «Культура». Цель работы — проследить динамику количества модельных библиотек и модельных библиотек нового поколения на территории Европейской части России по федеральным округам и субъектам федерации, входящим в них, за 4 года работы проекта (2019–2022).

Сделан вывод, о стабильном приросте числа модельных библиотек в федеральных округах Европейской части России, но в региональном масштабе формирование модельных библиотек и модельных библиотек нового поколения происходит крайне неравномерно, а также о необходимости применения единого методологического подхода при оценке статуса МБ и соответствия материально-технических условий библиотек требованиям Модельного стандарта.

Материалы могут быть использованы для анализа деятельности регионов по организации модельных библиотек.

ПРОЕКТ «Культура» рассчитанный на реализацию в течение пяти лет (2019–2024), всесторонне охватил отрасль культуры, сделав приоритетным направлением открытие и поддержку модельных библиотек страны.

Согласно «Модельному стандарту деятельности общедоступной библиотеки», модельные библиотеки (далее — МБ) представляют собой интеллектуальные центры со скоростным Интернетом, доступом к современным отечественным информационным ресурсам научного и художественного содержания, к оцифрованным ресурсам периодики, где организованы точки доступа к Национальной электронной библиоте-

ке, комплектование мультимедийными ресурсами, в сочетании с современным комфортным пространством, на базе которого могут функционировать дискуссионные клубы, консультационные пункты, лектории для всех возрастных групп пользователей.

Создание модельных муниципальных библиотек стало одним из ведомственных проектов национального проекта «Культура», в котором выделяется 4 этапа, описанных подробно в работе Е. Н. Гусевой², последний из которых рассчитан на 2019–2024 годы. Федеральный проект «Культурная среда» национального проекта «Культура» предполагает создание ежегодно 110 модельных муниципальных библиотек (МБ) за

В современном мире значение библиотек, и в особенности публичных возрастает и находит поддержку в политике органов власти. Например, благодаря Национальному проекту «Культура».



Ирина Вячеславовна Домбровская, заведующая сектором организации библиотечного дела НМО РНБ, кандидат педагогических наук, Санкт-Петербург



Валентина Викторовна Рыкова, главный методист сектора организации библиотечного дела НМО РНБ, Санкт-Петербург

период с 2019 по 2024 год. Для осуществления поставленных задач было выпущено Постановление Правительства РФ об утверждении правил предоставления трансфертов на создание модельных библиотек нового поколения (далее — МБнп) в субъектах страны, а затем ещё два Постановления Правительства РФ о внесении изменений в вышеуказанные правила.



1000-й по счёту стала Центральная районная библиотека МБУК «Беломорская централизованная библиотечная система» в Республике Карелия

Перечень МБнп, созданных в рамках нацпроекта «Культура» с участием федерального бюджета, по федеральным округам (далее — ФО) и субъектам РФ представлен на сайте «Библиотека нового поколения» (<https://новаябиблиотека.рф>). Статистические данные о количестве вновь появившихся МБ в федеральных округах и их субъектах за счёт региональных бюджетов различного уровня и других источников финансирования, к сожалению, недостаточно представлены в научно-методической литературе.

Сотрудники сектора организации библиотечного дела научно-методического отдела Российской национальной библиотеки (далее — НМО РНБ) ежегодно проводят мониторинг статистических показателей деятельности общедоступных библиотек ведения Министерства культуры Российской Федерации, результаты которого представлены в аналитических справках на сайте библиотеки и ежегодных докладах.

Таблица 1. Модельные библиотеки, созданные в рамках национального проекта «Культура» по ФО Европейской части России*

Название субъекта	2019	2020	2021	2022	Всего
Центральный ФО					
Белгородская область	4	1	2	2	9
Брянская область	1	0	2	4	7
Владимирская область	3	3	6	3	15
Воронежская область	0	2	3	3	8
Ивановская область	0	2	2	2	6
Калужская область	4	2	5	3	14
Костромская область	0	1	3	3	7
Курская область	2	1	1	3	7
Липецкая область	0	2	5	4	11
Московская область	0	5	5	3	13
Орловская область	0	2	4	1	7
Рязанская область	0	4	7	5	16
Смоленская область	0	1	2	3	6
Тамбовская область	3	1	5	3	12
Тверская область	0	0	3	3	6
Тульская область	0	2	4	2	8
Ярославская область	0	4	4	3	11
Всего по ЦФО	17	33	63	50	163
Приволжский ФО					
Республика Башкортостан	0	4	10	0	14
Республика Марий Эл	0	1	4	2	7
Республика Мордовия	4	3	1	3	11
Республика Татарстан	2	3	1	5	11
Удмуртская Республика	1	3	8	2	14
Чувашская Республика	1	3	8	2	14
Пермский край	2	6	3	6	17
Кировская область	0	5	8	5	18
Нижегородская область	3	5	9	6	23
Оренбургская область	2	4	7	7	20
Пензенская область	0	2	4	2	8
Самарская область	9	1	6	4	20
Саратовская область	9	0	3	4	16
Ульяновская область	2	3	5	3	13
Всего по ПФО	35	43	77	51	206
Северо-Западный ФО					
Республика Карелия	1	1	2	3	7
Республика Коми	9	1	2	3	15
Архангельская область	1	3	7	5	16
Вологодская область	2	0	2	2	6
Калининградская область	1	4	5	4	14
Ленинградская область	1	3	1	1	6
Мурманская область	3	4	5	7	19
Новгородская область	0	1	2	3	6
Псковская область	0	3	5	4	12
Ненецкий автономный округ	0	0	1	0	1
Всего по СЗФО	18	20	32	32	102
Южный ФО					
Республика Адыгея	3	5	2	2	12
Республика Калмыкия	0	0	2	1	3
Республика Крым	1	3	2	2	8
Краснодарский край	0	1	4	6	11
Астраханская область	1	0	0	3	4
Волгоградская область	0	1	6	1	8
Ростовская область	2	4	6	0	12
г. Севастополь	0	0	2	2	4
Всего по ЮФО	7	14	24	17	62
Северо-Кавказский ФО					
Республика Дагестан	0	0	2	4	6
Республика Ингушетия	0	2	1	0	3

Кабардино-Балкарская Республика	0	0	2	3	5
Карачаево-Черкесская Республика	0	0	1	1	2
Республика Северная Осетия–Алания	1	0	0	0	1
Чеченская Республика	4	6	7	4	21
Ставропольский край	5	4	8	3	20
Всего по СКФО	10	12	21	15	58
Итого	83	121	215	163	591





Рис. 1. Динамика количества МБнп, созданных в рамках нацпроекта «Культура» по ФО Европейской территории России за 2019–2022 гг.

Сбор информации о состоянии библиотечных систем в субъектах РФ проводится РНБ в ходе реализации Всероссийского проекта «Корпоративная полнотекстовая база данных «Центральные библиотеки субъектов Российской Федерации»». Специалисты отдела проводится аналитико-синтетическая обра-

ботка информации о состоянии библиотечных систем в субъектах РФ проводится РНБ в ходе реализации Всероссийского проекта «Корпоративная полнотекстовая база данных «Центральные библиотеки субъектов Российской Федерации»». Специалисты отдела проводится аналитико-синтетическая обработка информации о состоянии библиотечных систем в субъектах РФ проводится РНБ в ходе реализации Всероссийского проекта «Корпоративная полнотекстовая база данных «Центральные библиотеки субъектов Российской Федерации»». Специалисты отдела проводится аналитико-синтетическая обра-



Межпоселенческая центральная районная библиотека муниципального казённого учреждения культуры «Централизованная библиотечная система Прохоровского района»

ботка материалов, предоставленных центральными библиотеками или информационными центрами департаментов культуры субъектов РФ. Результаты мониторинга 2022 г. отражены в «Аналитической справке «Модельные

Создание МБ по федеральным округам Европейской части России

На начало 2023 г. с участием федерального финансирования в рамках национального проекта появились 850 МБнп во всех субъектах РФ (кроме городов федерального значения Москва и Санкт-Петербурга, поскольку их участие в конкурсах не предусмотрено), из которых 591 МБ (70%) появились в регионах Европейской части России.

По регионам количество МБнп, созданных в рамках нацпроекта «Культура», варьирует от 1 библиотеки — в Ненецком автономном округе до 23 библиотек — в Нижегородской области. Как уже отмечалось, перечень МБнп по ФО и регионам, входящим в них, представлен

на сайте «Библиотека нового поколения» (<https://новаябиблиотека.рф>), а количество МБ по субъектам ФО Европейской части России показаны в Табл. 1.

Среди ФО по числу модернизированных библиотек лидером является Приволжский ФО, где за четыре года работы в рамках национального проекта возникло 206 МБнп, более 100 МБнп — в Центральном и Северо-Западном ФО (163 и 106 МБнп соответственно).

По округам наибольшим числом МБнп, созданных в рамках национального проекта «Культура», выделяются следующие субъекты РФ:



Муниципальное бюджетное учреждение культуры «Централизованная библиотечная система г. Краснокамска», центральная библиотека

- Приволжский ФО — Нижегородская (23 МБ), Оренбургская и Самарская области (по 20 МБнп);
- Северо-Кавказский ФО — Чеченская Республика (21 МБнп) и Ставропольский край (20 МБ);
- Северо-Западный ФО — Мурманская (19 МБ), Архангельская (16 МБнп) области и Республика Коми (14 МБнп);
- Центральный ФО — Рязанская (16 МБнп), Владимирская (15 МБнп) и Калужская области (14 МБнп);
- Южный ФО — Республика Адыгея и Ростовская область (по 12 МБнп), Краснодарский край (11 МБнп).

Динамика МБ по данным мониторинга РНБ

По данным мониторинга РНБ (2019–2022) в Российской Федерации на 1 ф

Модельные библиотеки

января 2023 г. функционировало 4125 МБ, из них 977 — МБ нового поколения (МБнп). Как уже отмечалось, 850 МБнп открыто в рамках национального проекта «Культура», а 3265 МБ модернизированы или созданы за счёт средств региональных и муниципальных программ и грантов, а также привлечения внебюджетных источников.

В регионах Европейской части РФ за 4-летний период появились более 3400 МБ, из которых 644 МБнп.



Тосненская центральная районная детская библиотека МКУК «Тосненская МЦБС»

На 1 января 2023 г. количественное распределение МБ по ФО выглядит следующим образом (Табл. 2, Рис. 2):

- Центральный ФО — 1582 МБ,
- Приволжский ФО — 1314 МБ,
- Северо-Западный ФО — 289 МБ,
- Южный ФО — 115 МБ,
- Северо-Кавказский ФО — 109 МБ.

Бесспорным лидером по созданию МБ за 2019–2022 гг. среди регионов стала Рязанская область (593 МБ). Кроме неё, значительным числом модернизированных библиотечных учреждений выделяются Чувашская Республика (483), Белгородская область (353), Республика Башкортостан (324), Курская область (240), Тамбовская область (127). К сожалению, не во всех регионах Европейской части России такая радужная картина, поскольку есть субъекты Европейской части РФ, где число МБ не превышает 10 единиц: Ненецкий АО (1), Республики Карачаево-Черкесская (2) и Ингушетия (4), Смоленская область и г. Севастополь (по 6), Республики Дагестан и Северная Осетия — Алания (по

Таблица 2. Модельные библиотеки ведения органов культуры по ФО Европейской части России, 2019–2022 гг.

Название субъекта	МБ					МБнп				
	2019	2020	2021	2022	+/-2019–2022	2019	2020	2021	2022	+/-2019–2022
Центральный ФО										
Белгородская область	348	346	352	353	+5	4	5	7	9	+5
Брянская область	28	28	30	34	+6	1	1	3	7	+6
Владимирская область	29	32	38	41	+12	4	7	12	15	+11
Воронежская область	16	19	22	25	+9	0	4	7	10	+10
Ивановская область	8	10	12	14	+6	0	2	4	6	+6
Калужская область	23	25	30	33	+10	4	6	11	14	+10
Костромская область	9	10	13	16	+7	0	1	4	7	+7
Курская область	204	216	228	240	+36	2	3	4	7	+5
Липецкая область	30	32	35	39	+9	0	2	7	11	+11
Московская область	0	7	15	19	+19	0	5	10	13	+13
Орловская область	3	5	9	11	+8	0	2	6	7	+7
Рязанская область	593	594	594	593	0	1	5	12	17	+16
Смоленская область	0	1	3	6	+6	0	1	3	6	+6
Тамбовская область	120	120	124	127	+7	3	4	9	12	+9
Тверская область	8	2	5	8	0	0	0	3	6	+6
Тульская область	0	2	6	12	+12	0	2	6	8	+8
Ярославская область	0	4	8	11	+11	0	4	8	11	+11
Всего по ЦФО	1419	1453	1524	1582	+163	19	49	116	166	+147
Приволжский ФО										
Республика Башкортостан	309	315	324	324	+15	0	4	14	14	+14
Республика Марий Эл	61	62	66	68	+7	0	1	5	7	+7
Республика Мордовия	4	7	8	11	+7	4	7	8	11	+7
Республика Татарстан	161	88	81	92	-67	2	5	6	11	+9
Удмуртская Республика	11	14	22	24	+13	1	4	12	14	+13
Чувашская Республика	486	484	484	483	-3	0	4	11	12	+12
Пермский край	9	19	25	34	+25	2	12	18	27	+25
Кировская область	2	7	15	20	+18	0	5	13	18	+18
Нижегородская область	14	18	27	33	+19	3	8	17	23	+20
Оренбургская область	70	74	80	87	+17	2	6	13	20	+18
Пензенская область	0	2	6	9	+9	0	2	6	8	+8
Самарская область	35	38	46	52	+17	9	12	16	26	+17
Саратовская область	17	18	21	19	+2	11	12	15	19	+8
Ульяновская область	38	45	55	58	+20	2	5	10	13	+8
Всего по ПФО	1217	1191	1260	1314	+97	36	87	164	223	+187
Северо-Западный ФО										
Республика Карелия	3	4	6	9	+6	1	2	4	7	+6
Республика Коми	11	26	36	43	+32	11	26	36	43	+32
Архангельская область	20	23	30	35	+15	1	4	11	16	+15
Вологодская область	8	8	10	12	+4	2	2	4	6	+4
Калининградская область	33	38	43	47	+14	1	5	10	14	+13
Ленинградская область	14	17	18	19	+5	1	4	5	6	+5
Мурманская область	6	9	14	23	+17	3	7	12	19	+16
Новгородская область	10	11	13	16	+6	0	1	3	6	+6
Псковская область	147	147	83	84	-63	0	3	8	12	+12
Ненецкий автономный округ	0	0	1	1	+1	0	0	1	1	+1
Всего по СЗФО	252	283	254	289	+37	20	54	94	130	+110
Южный ФО										
Республика Адыгея	10	15	17	18	+8	3	8	10	12	+9
Республика Калмыкия	6	6	8	9	+3	0	0	2	3	+3
Республика Крым	1	4	6	8	+7	1	4	6	8	+7
Краснодарский край	4	5	9	11	+7	0	1	5	11	+11
Астраханская область	38	38	39	41	+3	2	2	2	5	+3
Волгоградская область	0	1	7	8	+8	0	1	7	8	+8
Ростовская область	2	6	12	14	+12	2	6	12	14	+12
г. Севастополь	4	4	5	6	+2	0	0	5	6	+6
Всего по ЮФО	65	79	103	115	+50	8	22	49	67	+59
Северо-Кавказский ФО										
Республика Дагестан	1	1	3	7	+6	0	0	2	6	+6

Карачаево-Черкесская Респ.	3	0	1	2	-1	0	0	1	2	+2
Респ. Северная Осетия Алания	7	7	7	7	0	1	1	1	1	0
Чеченская Республика	4	10	17	21	+17	4	10	17	21	+17
Ставропольский край	44	48	56	59	+15	5	9	17	20	+15
Всего по СКФО	64	73	95	109	+45	10	20	43	58	+48
Итого	3017	3079	3236	3409	+392	93	232	466	644	+551

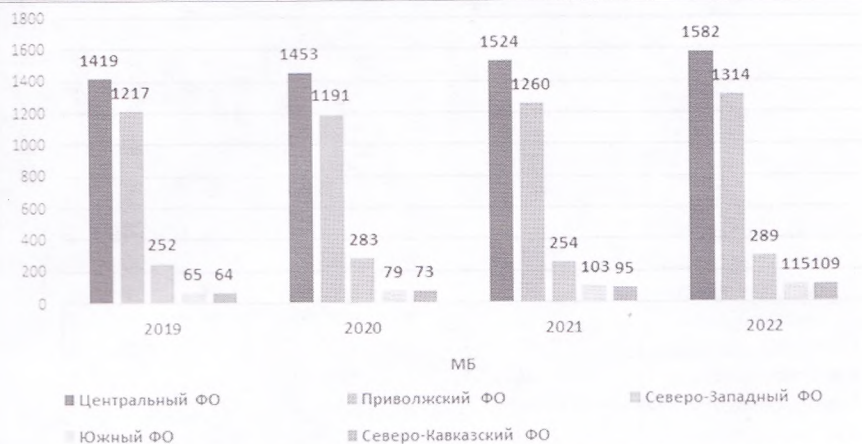


Рис. 2. Динамика МБ за 2019–2022 гг. по ФО Европейской части РФ

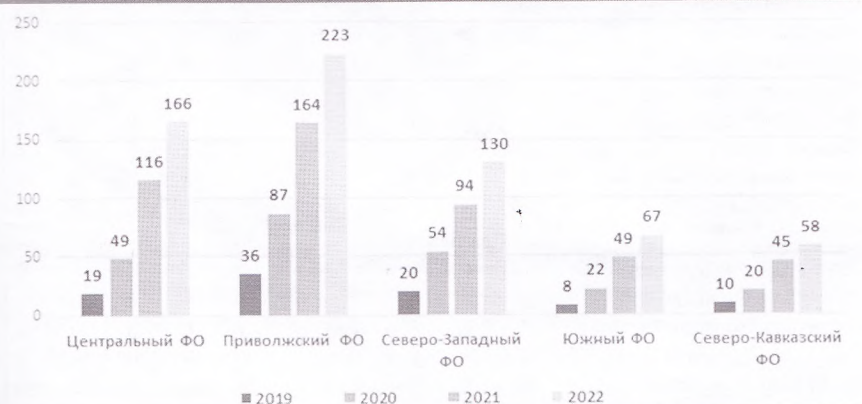


Рис. 3 Динамика МБнп за 2019–2022 гг. по ФО Европейской части РФ

644 МБнп, прирост с 2019 по 2022 г. составил 551 единицу. Отмечается увеличение количества МБнп за 4 года по округам в 6–8 раз — от 58 МБнп в Северо-Кавказском ФО до 187 МБнп в Приволжском ФО (Табл. 2, Рис. 3). Их распределение по ФО следующее:

- Приволжский ФО — 223;
- Центральный ФО — 166;
- Северо-Западный ФО — 130;
- Южный ФО — 67;
- Северо-Кавказский ФО — 58.

Первое место по числу МБнп среди регионов Европейской России занимает Республика Коми (43 МБнп). Двадцать и более МБнп насчитывается в Пермском крае (27), Самарской области (26), Нижегородской области (23), Чечен-



Центральная библиотека муниципального бюджетного учреждения культуры «Централизованная библиотечная система городского округа город Шарья Костромской области»

7), Республика Крым, Тверская, Волгоградская области (по 8), Республики Кабардино-Балкария, Калмыкия, Карелия и Пензенская область (по 9).

Максимальный прирост общего числа МБ за вышеозначенный период отмечен в Курской области (плюс 36 МБ), Республике Коми (плюс 32), Пермском



Муниципальное учреждение «Муниципальная информационная библиотечная система» г. Волжский

крае (плюс 25) и Ульяновской области (плюс 20). В некоторых регионах количество МБ уменьшилось, поскольку

часть библиотечных организаций были лишены «модельного» статуса, так как уже не отвечают современным требованиям модельного стандарта (например, Республика Татарстан (минус 69 МБ), Псковская область (минус 63).

В последние годы особый акцент сделан на создание МБнп. Они обладают обновлёнными помещениями, сочетающими красивый дизайн, функциональность, удобство, помимо книжных коллекций, имеют мощное компьютерное оборудование, подключённое к высокоскоростному интернету, обеспечивающему доступ к удалённым информационным ресурсам, при этом являются интеллектуальными образовательными центрами, творческими лабораториями с особой средой для досуга и развития всех социальных категорий пользователей библиотек.

Всего на начало 2023 г. в субъектах Европейской части РФ было создано

ской Республике (21), Ставропольском крае и Оренбургской области (по 20). Небольшое число МБнп пока в следующих регионах: Республиках Северная Осетия — Алания и Ненецком автономном округе (по 1), Карачаево-Черкесской республике (2), Республики Калмыкия и Ингушетия (по 3).

Максимальным приростом МБнп за четырёхлетний период выделяются 11 регионов Европейской части России: Республика Коми (+32), Пермский край (+25), Нижегородская область (+20), Кировская и Оренбургская области (по +18), Чеченская Республика и Самарская область (+17), Мурманская и Рязань-

ская области (по +16), Архангельская область и Ставропольский край (по +15).

Виды МБ

Суммарное распределение МБ по видам в Европейской части России на 1 января 2023 г. выглядит следующим образом, а их количество по ФО и регионам показано в Табл. 3 и на Рис. 3:

- межпоселенческая/центральная районная — 261 (8%);
- центральная городская — 70 (2%);
- центральная районная детская — 142 (4%);
- центральная городская детская — 48 (1%);
- сельская — 2352 (69%);
- городская (в городской территории) — 290 (9%);
- сельская детская — 74 (2%);
- городская детская — 125 (4%);
- юношеская молодёжная — 20 (1%).

Чаще всего МБ создаются на сельских территориях, поэтому среди видов МБ на первом месте сельские, которые составляют 69% от числа всех библио-



Муниципальное бюджетное учреждение культуры «Централизованная библиотечная система Жуковского муниципального округа»

тек, модернизированных в соответствии с Модельным стандартом. Они преобладают во всех ФО:

- Центральный ФО — 1199;
- Приволжский ФО — 915;
- Северо-Западный ФО — 134;
- Северо-Кавказский ФО — 54;
- Южный ФО — 50.

Территориально наибольшее количество сельских МБ зафиксировано в Рязанской области (480), Чувашской Рес-

Таблица 3. Виды МБ, их количество по ФО Европейской части России

Название субъекта	Всего МБ	Из общего числа МБ								
		Межпоселенческая / Центральная районная	Центральная городская	Центральная районная детская	Центральная городская детская	Сельская	Городская (в городской территории)	Сельская детская	Городская детская	Юношеская / молодёжная
Центральный ФО										
Белгородская область	353	9	0	4	1	307	12	8	11	1
Брянская область	34	3	0	1	0	27	1		2	0
Владимирская область	41	2	0	5	1	31	2	0	0	0
Воронежская область	25	7	1	0	0	12	2	1	2	0
Ивановская область	14	0	0	0	1	9	2	0	2	0
Калужская область	33	5	1	4	1	21	1	0	0	0
Костромская область	16	1	1	0	0	9	4	0	1	0
Курская область	240	13	3	16	2	171	24	0	9	2
Липецкая область	39	4	1	2	0	26	3	0	3	0
Московская область	19	1	4	0	0	5	6	0	3	0
Орловская область	11	2	2	1	0	3	0	0	2	1
Рязанская область	593	26	3	22	3	480	41	4	14	0
Смоленская область	6	5	0	1	0	0	0	0	0	0
Тамбовская область	127	3	3	1	0	118	1	0	1	0
Тверская область	8	1	1	0	0	3	0	0	3	0
Тульская область	12	1	0	0	0	4	6	0	1	0
Ярославская область	11	1	1	0	0	0	5	0	4	0
Всего по ЦФО	1582	84	21	57	9	1226	110	13	58	4
Приволжский ФО										
Республика Башкортостан	324	4	1	9	1	234	35	12	21	7
Республика Марий Эл	68	5	0	2	0	60	1	0	0	0
Республика Мордовия	11	3	1	4	0	3	0	0	0	0
Республика Татарстан	92	20	1	17	1	46	7	0	0	0
Удмуртская Республика	24	2	1	2	2	11	6	0	0	0
Чувашская Республика	483	20	5	2	1	409	24	9	10	3
Пермский край	34	0	5	0	7	11	8	2	1	0
Кировская область	20	5	0	1	0	12	2	0	0	0
Нижегородская область	33	11	1	2	0	8	8	0	3	0
Оренбургская область	87	13	3	5	1	56	8	1	0	0
Пензенская область	9	4	0	0	0	4	1	0	0	0
Самарская область	52	6	2	4	3	24	11	0	1	1
Саратовская область	19	5	0	6	1	2	4	0	1	0
Ульяновская область	58	4	2	3	1	42	5	1	0	0
Всего по ПФО	1314	102	22	57	18	922	120	25	37	11
Северо-Западный ФО										
Республика Карелия	9	3	0	0	0	4	1	0	1	0
Республика Коми	43	2	2	6	4	14	10	1	2	2
Архангельская область	35	6	1	1	0	16	3	3	5	0
Вологодская область	12	0	0	0	1	7	3	0	1	0
Калининградская область	47	0	4	0	3	34	1	1	2	2
Ленинградская область	19	1	0	0	0	13	2	0	3	0
Мурманская область	23	0	4	0	5	2	7	0	5	0
Новгородская область	16	5	0	2	1	8	0	0	0	0
Псковская область	84	24	2	8	0	35	11	0	4	0
Ненецкий автономный округ	1	0	0	0	0	1	0	0	0	0
Всего по СЗФО	289	41	13	17	14	134	38	5	23	4
Южный ФО										
Республика Адыгея	18	1	1	0	0	9	3	1	3	0
Республика Калмыкия	9	2	0	0	0	5	2	0	0	0
Республика Крым	8	1	0	2	1	3	1	0	0	0
Краснодарский край	11	3	1	2	2	1	1	0	1	0

Астраханская область	41	6	1	4	0	30	0	0	0	0
Волгоградская область	8	5	2	0	0	0	1	0	0	0
Ростовская область	14	1	2	0	2	2	4	0	2	1
г. Севастополь	6	0	0	0	0	0	6	0	0	0
Всего по ЮФО	115	19	7	8	5	50	18	1	6	1
Северо-Кавказский ФО										
Республика Дагестан	7	0	3	0	1	1	2	0	0	0
Республика Ингушетия	4	0	1	0	0	3	0	0	0	0
Кабардино-Балкарская Респ.	9	1	2	0	0	5	0	0	1	0
Карачаево-Черкесская Респ.	2	2	0	0	0	0	0	0	0	0
Респ. Северная Осетия-Алания	7	1	0	0	0	2	4	0	0	0
Чеченская Республика	21	6	1	0	1	8	2	1	2	0
Ставропольский край	59	14	1	4	0	35	3	2	0	0
Всего по СКФО	109	24	8	4	2	54	11	3	3	0
Итого	3409									



Рис. 4. Виды МБ

публике (409), Белгородской области (307) и Республике Башкортостан (234).

Второе и третье места в процентном соотношении занимают такие виды МБ как городская (в городской территории) (9%) и межпоселенческие/цент-

ральные районные (8%), где приоритетное значение их модернизации уделяют два ФО: Приволжский (113 и 93 соответственно) и Центральный (110 и 84 соответственно). Среди регионов лидируют по числу МБ: городских (в городской территории) — Рязанская область (41), Республика Башкортостан (35), Чувашская Республика и Курская область (по 24), а межпоселенческих/центральных районных — Рязанская и Псковская области (26 и 24 соответственно).

По 4% составляют центральные районные детские и городские детские МБ, наибольшее число которых появилось в Центральном ФО (57 и 58 соответственно) и Приволжском ФО (56 и 35 соответственно). В региональном плане по количеству открытых центральных районных детских МБ первенство принадлежит Рязанской области (22), Республике Татарстан (17) и Курской области (16), а городских детских МБ — Республике Башкортостан (21).


Прочие виды МБ немногочисленны, они составляют 1–2% от общего числа МБ. Следует отметить, что больше всего других видов МБ создано:

- центральных городских МБ — в Чувашской Республике и Пермском крае (по 5 МБ), а также Калининградской и Мурманской областях (по 4);
- центральных городских детских МБ — в Пермском крае (7) и Мурманской области (5),
- юношеских/молодёжных МБ — в Республике Башкортостан (7), Чувашской Республике (3).

Модернизация библиотек

Концепция Модернизации деятельности общедоступных библиотек, принятая Министерством культуры РФ в марте 2019 г., направлена на создание условий для устойчивого развития библиотечной сети. Она содержит общее видение библиотек нового типа, а также рекомендации по формированию фондов, персонала, услуг и пространства библиотек.

Как уже отмечалось, на начало 2023 г. в стране создано с участием различных источников финансирования 4125 МБ



Центральная городская детская библиотека муниципального бюджетного учреждения культуры городского округа Самара «Централизованная система детских библиотек»

разного уровня модернизации, из них 977 МБнп. Доля муниципальных библиотек, материально-технические условия которых позволяют реализовать задачи Модельного стандарта, составила в среднем по стране 17,63%, но данные по регионам России значительно варьируются — от 0% в Чукотском автономном округе до 100% в Москве.



Центральная городская библиотека им. М. Горького Муниципального бюджетного учреждения культуры «Централизованная библиотечная система города Пятигорска»

Модельные библиотеки

Данный показатель в целом по территории Европейской части России ниже общероссийского и составляет на январь 2023 г. 15,32% (Табл. 4). По федеральным округам отмечаются различия: в Центральном ФО его значения превышают среднестатистические данные по России — 20,3%; они близки к общероссийским показателям в Приволжском ФО — 17,13%; но ниже в Северо-Западном ФО (14,6%), Южном ФО (13,8%) и Северо-Кавказском ФО (10,8%). Что касается регионов Европейской части России, то там наблюда-



Библиотека-филиал № 11 муниципального бюджетного учреждения культуры «Ставропольская централизованная библиотечная система»

ется значительное варьирование данного показателя за 2022 г. (от 0,2% в Республике Дагестан до 55,1% в Нижегородской области). Очевидно, это связано не только с существенной разницей технического оснащения библиотечных учреждений, но и с различными методологическими подходами к определению доли муниципальных библиотек, материально-технические условия которых позволяют реализовать задачи Модельного стандарта. Ряд регионов изменил методику расчёта данного параметра, поэтому показатели 2022 г. уменьшились, в результате чего четырёхлетняя динамика оказалась отрицательной (например, Республики Северная Осетия — Алания, Татарстан, Чеченская, Астраханская, Ивановская, Калужская, Ленинград-

Таблица 4. Динамика модернизации муниципальных библиотек по ФО Европейской части России. 2019–2022 гг.


Название субъекта	Доля муниципальных библиотек, материально-технические условия которых позволяют реализовать задачи Модельного стандарта (процент)				Динамика показателя, 2019–2022 гг.
	2019	2020	2021	2022	
Центральный ФО					
Белгородская область	34,3	42,4	31,0	33,1	-1,2
Брянская область	1,0	1,0	25,0	25,0	+24,0
Владимирская область	7,2	7,3	8,4	9,07	+1,87
Воронежская область	27,0	31,0	45,0	46,0	+19,0
Ивановская область	13,0	14,0	4,6	5,0	-8,0
Калужская область	21,0	19,1	15,0	17,0	-4,0
Костромская область	2,5	2,8	3,6	4,4	+1,9
Курская область	31,0	33,0	35,0	37,4	+6,4
Липецкая область	6,0	7,0	7,4	8,2	+2,2
Московская область	12,4	14,4	42,0	53,0	+40,6
Орловская область	8,0	8,0	8,0	9,0	-1,0
Рязанская область	30,0	39,0	40,0	40,0	+10,0
Смоленская область	12,0	12,0	12,0	12,0	0
Тамбовская область	2,8	3,5	4,8	6,1	+3,3
Тверская область	3,2	4,5	5,1	5,3	+2,1
Тульская область	0	4,0	18,0	18,0	+18,0
Ярославская область	17,1	-	13,0	18,0	+0,9
Среднее значение по ЦФО	13,4	14,3	18,7	20,3	+6,9
Приволжский ФО					
Республика Башкортостан	19,0	20,0	21,0	21,0	+2,0
Республика Марий Эл	5,4	5,6	7,1	7,9	+2,5
Республика Мордовия	6,0	6,0	6,0	6,0	0
Республика Татарстан	10,0	3,8	5,4	6,1	-3,9
Удмуртская Республика	2,6	3,8	5,0	5,0	+2,4
Чувашская Республика	27,2	34,1	40,2	41,6	+14,4
Пермский край	10,0	10,7	15,7	19,6	+9,6
Кировская область	4,2	5,5	6,2	6,92	+2,72
Нижегородская область	50,2	53,7	53,2	55,1	+4,9
Оренбургская область	12,0	13,0	14,0	14,0	+2,0
Пензенская область	84,0	86,2	88,7	2,0	-82,0
Самарская область	43,0	43,0	43,0	43,0	0
Саратовская область	2,2	2,2	2,3	2,1	-0,1
Ульяновская область	7,0	8,7	10,7	11,5	+4,5
Среднее значение по ПФО	20,2	20,9	22,7	17,13	-3,07
Северо-Западный ФО					
Республика Карелия	2,6	3,2	3,7	5,0	+2,4
Республика Коми	3,5	8,04	11,6	13,8	+10,3
Архангельская область	5,0	4,4	5,4	7,7	+2,7
Вологодская область	11,5	8,0	8,0	8,0	-3,5
Калининградская область	14,0	15,0	17,0	18,7	+4,7
Ленинградская область	8,0	9,0	9,0	5,0	-3,0
Мурманская область	46,9	65,0	50,0	45,0	-1,9
Новгородская область	8,0	8,0	7,0	7,0	-1,0
Псковская область	17,0	18,0	28,0	30,0	+13,0
Ненецкий автономный округ	6,0	6,0	1,0	5,9	-0,1
Среднее значение по СЗФО	12,2	14,4	14,0	14,6	+2,4
Южный ФО					
Республика Адыгея	11,4	21,4	19,0	22,1	+10,7
Республика Калмыкия	9,6	0,02	5,0	18,0	+8,4
Республика Крым	0,3	0,6	0,9	1,2	+0,9
Краснодарский край	4,1	4,2	4,7	4,9	+0,8
Астраханская область	55,4	43,0	40,0	40,0	-15,4
Волгоградская область	7,5	8,0	8,0	8,0	+0,5
Ростовская область	4,0	0,6	1,2	1,4	-2,6
г. Севастополь	70,0	10,0	10,0	15,0	-55,0
Среднее значение по ЮФО	20,2	10,9	11,1	13,38	-6,4

Северо-Кавказский ФО					
Республика Дагестан	5,2	5,2	0,2	0,2	-5,0
Республика Ингушетия	16,0	12,2	8,0	12,0	-4,0
Кабардино-Балкарская Респ.	2,5	2,5	4,4	5,7	+3,2
Карачаево-Черкесская Респ	0	5,2	1,2	1,3	+1,3
Респ. Северная Осетия-Алания	21,7	21,7	21,7	18,0	-3,7
Чеченская Республика	39,2	39,2	39,2	20,0	-19,2
Ставропольский край	5,8	6,5	7,8	18,2	+12,4
Среднее значение по СКФО	12,9	13,2	11,7	10,8	-2,1
Итого	15,78	14,74	15,64	15,32	-0,46

ская и Пензенская области, г. Севастополь).

Самые высокие значения показателя соответствия материально-технической базы библиотек Модельному стандарту отмечены в Нижегородской и Московской областях (55% и 53% соответственно). Также необходимо перечислить субъекты РФ, где данный параметр существенно выше общероссийских значений: Воронежская область (46%), Мурманская область (45%), Самарская область (43%), Чувашская Республика (41,6%), Рязанская и Астраханская области (по 40%).

Необходимо назвать регионы, зани-



Центральная районная библиотека им. Ф. М. Достоевского муниципального казённого учреждения культуры «Централизованная библиотечная система» Канавинского района г. Нижнего Новгорода

мающие лидирующие позиции по вышеозначенному показателю в ФО:

- Центральный ФО — Московская (53%), Воронежская (46%) и Рязанская (40%) области;
- Приволжский ФО — Нижегородская (55,1%) и Самарская (43%) области, Чувашская Республика (41,6%);

- Северо-Западный ФО — Мурманская (45%), Псковская (30%) и Калининградская области (18,7%);
- Северо-Кавказский ФО — Чеченская Республика (20%), Ставропольский край (18,2%) и Республика Северная Осетия — Алания (18%);
- Южный ФО — Астраханская область (40%), Республики Адыгея (22,1%) и Калмыкия (18%).

Заключение

По результатам мониторинга РНБ следует отметить, что в ФО Европейской части России наблюдается положительная динамика МБ: к 2022 г. во всех субъектах создано 3409 МБ, в том числе 644 МБнп, 591 из которых модернизированы с участием федерального финансирования в рамках нацпроекта «Культура». В региональном масштабе формирование МБ и МБнп происходит крайне неравномерно.

Доля муниципальных библиотек, материально-технические условия которых позволяют реализовать задачи Модельного стандарта составляет 15,32%. Поскольку данный показатель значительно варьирует между регионами (от 1,3% до 55,1%), то существует необходимость применения единого методологического подхода при оценке статуса МБ и соответствия материально-технических условий библиотек требованиям Модельного стандарта, чтобы результаты мониторинга реально отражали состояние сети по территориям России.

С авторами можно связаться: nmo@nlr.ru

¹ Модельный стандарт деятельности публичной библиотеки: принят Конференцией Российской библиотечной ассоциации, XIII Ежегодная сессия, 22 мая 2008 г., г. Ульяновск // Информационный бюллетень Российской библиотечной ассоциации. — 2008. — №48. — С. 50–59.

² Гусева Е. Н. Модельные библиотеки: исторический очерк проекта // Библиотечное дело. — 2021. — Т. 70. — №3. — С. 245–254.

³ Об утверждении правил предоставления иных межбюджетных трансфертов из федерального бюджета бюджетам субъектов Российской Федерации на создание модельных муниципальных библиотек в целях реализации национального проекта «Культура»: постановление правительства Российской Федерации от 18 марта 2019 г. №281 // Библиотека и закон. — 2020. — №49. — С. 279; Правила предоставления иных межбюджетных трансфертов из федерального бюджета бюджетам субъектов Российской Федерации на создание модельных муниципальных библиотек в целях реализации национального проекта «Культура»: утверждены постановлением Правительства Российской Федерации от 18 марта 2019 г. №281 // Библиотека и закон. — 2020. — №49. — С. 280–288; Распределение иных межбюджетных трансфертов, предоставляемых в 2019 году из федерального бюджета бюджетам субъектов Российской Федерации на создание модельных муниципальных библиотек в целях реализации национального проекта «Культура»: утверждено распоряжение Правительства РФ от 30 марта 2019 года №598-р // Библиотека и закон. — 2020. — №49. — С. 290.

⁴ Аврамова М. Б. Состояние и тенденции развития общедоступных библиотек России: итоги мониторинга Российской национальной библиотеки (2016–2018 гг.) // Информационный бюллетень РБА. — 2019. — №86. — С. 30–35; Ежегодный доклад о состоянии сети общедоступных библиотек Российской Федерации: по итогам мониторинга 2019 г. / Российская национальная библиотека; авторы-составители: М. Б. Аврамова, С. А. Басов; научный редактор В. Р. Фирсов. — СПб.: Российская национальная библиотека, 2020. — 90 с.; Ежегодный доклад о состоянии сети общедоступных библиотек Российской Федерации: по итогам мониторинга 2020 года / Российская национальная библиотека; авторы-составители: М. Б. Аврамова, С. А. Басов; научный редактор В. Р. Фирсов. — СПб.: Российская национальная библиотека, 2021. — 172 с.

⁵ Аврамова М. Б., Басов С. А. Общедоступные библиотеки России: мониторинг трансформаций. 2015–2017 гг. // Библиотечное дело. — 2018. — №7. — С. 2–9.

⁶ Шibaева Е. А. Библиотеки нового поколения: проект модернизации // Библиотечное дело. — 2019. — Т. 68. — №2. — С. 130–132.

⁷ Концепция модернизации муниципальных библиотек Российской Федерации на основе модельного стандарта деятельности общедоступной библиотеки: в рамках реализации национального проекта «Культура» // Библиотека и закон. — 2020. — №49. — С. 63–76.

Представлены результаты мониторинга деятельности регионов Российской Федерации по организации модельных библиотек.

Национальный проект «Культура», модельные библиотеки, модельные библиотеки нового поколения, динамика, модернизация

This article presents the results of monitoring the activities of regions of the Russian Federation in organizing model libraries.

National project «Culture», model libraries, new generation model libraries, dynamics, modernization